



アイアンペイントを使って アイアン風の紙皿

飾るだけで金属のような質感

IRON PAINT

アイアンペイント

製作時間: 約30分



アイアンペイントを使ったワークショップ

アイアンペイントブランドページ
<https://turner.co.jp/paint/ironpaint/>



 TURNER COLOUR WORKS LTD.

用意するもの

- ・アイアンペイント
- ・厚手の紙皿
- ・サンドペーパー(中目#180~#240)
- ・スポンジ



注意事項


衣服・靴などに着くと落ちにくくなりますので、エプロンを着用して作業してください。手についたペイントは洗い落とせますが、マニキュアに着くと落ちにくくなりますので手袋の着用をおすすめします。



1 厚めの紙皿を用意し、表面にコーティングがある場合、サンドペーパーで軽く目粗ししてください。全体に傷がつく程度です。



2 アイアンブラック&ブラウンそれぞれ一色ずつ、それぞれスポンジで叩くように塗っていきます。(叩くことで塗料のエッジが立ってきて鉄っぽく見えてきます。)



3 仕上げにブラックの上にアンティークシルバー&ブラウンの上にアンティークゴールドを薄くかすれる程度に角部などの凸部を中心に他等を塗ってください。



4 例えば塩ビパイプをアイアンペイントで鉄パイプ風に見せる方法も要領は同じです。造花などにも塗ることで、ハードな男前なインテリア雑貨にもなります。



ブリキ缶をアイアン風に アンティーク仕上げ(緑青)

塗るだけで金属のような質感

IRON PAINT
アイアンペイント

製作時間: 約30分



アイアンペイントを使ったワークショップ

アイアンペイントブランドページ
<https://turner.co.jp/paint/ironpaint/>



 **TURNER COLOUR WORKS LTD.**


用意するもの

- ・アイアンペイント ・マルチプライマー
- ・ブリキ缶
- ・サンドペーパー(中目#180~#240)
- ・スポンジ




注意事項

衣服・靴・靴などに着くと落ちにくくなりますので、エプロンを着用して作業してください。手についたペイントは洗い落とせますが、マニキュアに着くと落ちにくくなりますので手袋の着用をおすすめします。



1
ブリキ缶を用意し、表面サンドペーパーで目粗ししてください。屋外で使用する場合は、その後、マルチプライマー(錆止入)を下塗りしてください。



2
アイアンペイントライトゴールド(手前:真鍮風) アンティークブロンズ(奥側)を、スポンジで叩くように塗料を塗ってください。(叩くことで塗料のエッジが立ってきて鉄っぽく見えます。)



3
ライトゴールドが乾いたらグリーンパティナを薄くかすれる程度に、軽く角部や周辺を軽く刷毛でなぞるように塗ってください。アンティークブロンズが乾いたらブロンズグリーンを薄くかすれる程度に、軽く角部や周辺を軽く刷毛でなぞるように塗ってください。



4
例えば塩ビパイプをアイアンペイントで真鍮パイプや銅製のパイプ風に見せるのも要領は同じです。

用意するもの

- ・アイアンペイント
- ・フック ・吊り金
- ・オールドウッドワックス
- ・木材：1×4(ワンバイフォー)
- ・サンドペーパー(中目#180～#240)
- ・スポンジ・ウエス(布)



注意事項

衣服・靴・靴などに着くと落ちにくくなりますので、エプロンを着用して作業してください。手についたペイントは洗い落とせますが、マニキュアに着くと落ちにくくなりますので手袋の着用をおすすめします。



ワンバイ材(1×4) を50cmにカット。肉厚なフックと吊り金具を用意。(壁紙に直接取り付ける場合、インテリアウォールペーパーを使用すると取り外した際に目立ちにくくなります。)



サンドペーパーで下地調整し、木材の表面を整えます。その後、市販の転写シールやステンシル、スタンプを使ってアクセントを出します。



ステンシルやスタンプが乾いたらオールドウッドワックスをスポンジで取って塗り広げ、均一によく伸ばしてください。その後、ウエスで拭き取ります。ワックスを濃く着けたい場合は、はじめのサンドペーパー掛けで目粗しを強めにするか、ウォーターベースコートを事前に塗ってください。



フックはサンドペーパーで目粗し、マルチプライマーを塗ってから、アイアンペイントで筆やスポンジ等を叩くように塗料を塗ってください。フックと吊り金具を取り付けた後、ビス(ネジ)をアイアンペイントでタッチアップして完成です。

03

アイアンペイントとオールドウッドワックスを使って 古材風ウォールフック製作

塗るだけで金属のような質感

IRON PAINT

アイアンペイント

製作時間：約30分



アイアンペイントを使ったワークショップ

アイアンペイントブランドページ
<https://turner.co.jp/paint/ironpaint/>



 TURNER COLOUR WORKS LTD.